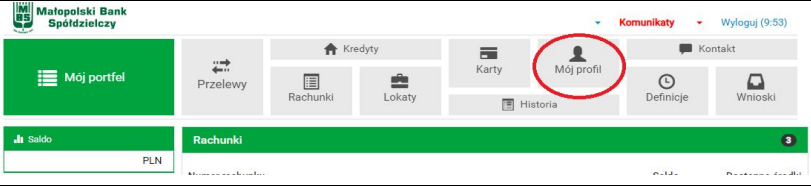
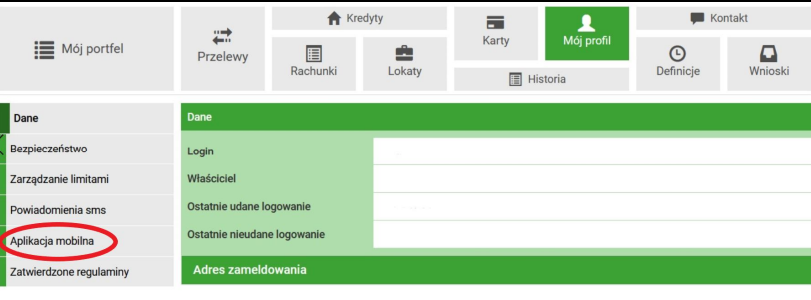

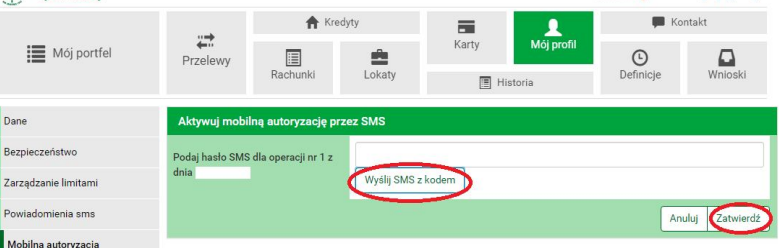
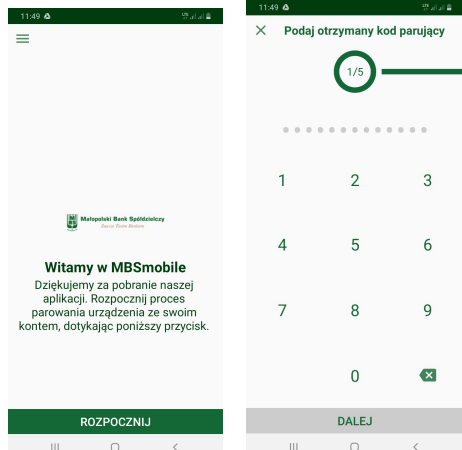
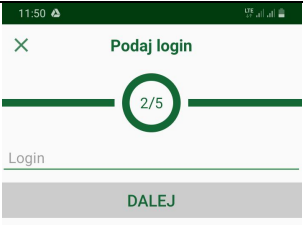


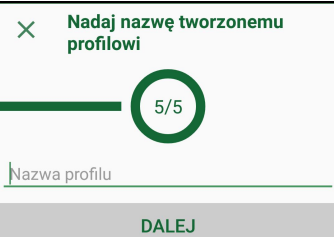


## Aplikacja Mobilna MBSmobile (parowanie aplikacji mobilnej krok po kroku)

Wymagane jest aby w telefonie była ustawiona BLOKADA EKRANU w Ustawieniach telefonu (np. PIN, odcisk palca)

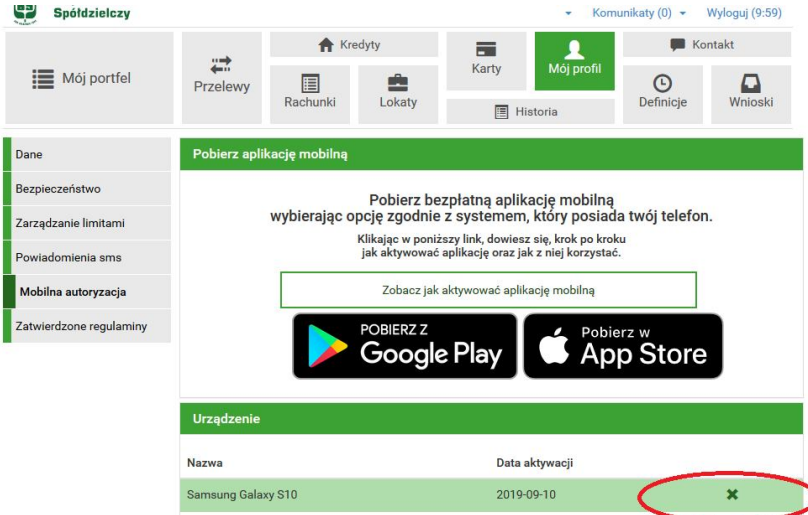
<p>1. Zaloguj się do bankowości elektronicznej eBSW i wybierz zakładkę „Mój profil”.</p>	
<p>2. Wybierz zakładkę „Aplikacja mobilna”.</p>	
<p>3. Pobierz aplikację „MBSmobile” na telefon ze sklepu Google Play lub App Store, w zależności od systemu operacyjnego telefonu.</p>	<p><b>Link do aplikacji znajduje się dodatkowo w zakładce „Mobilna autoryzacja” w bankowości elektronicznej</b></p> 
<p>4. Wybierz „Aktywuj mobilną autoryzację przez SMS”.</p>	 <p>Wybierz „Wyślij SMS z kodem” i wpisz otrzymany SMS-em kod w celu potwierdzenia chęci dodania nowego urządzenia mobilnego do autoryzacji. Na końcu wybierz „Zatwierdź”.</p> <p>Na telefon komórkowy zostanie wysłany kolejny SMS z kodem parującym (13-znakowy numer), który należy wpisać do wcześniej zainstalowanej aplikacji MBSmobile.</p>
<p>5. Przejdź do pobranej aplikacji mobilnej</p>	
<p>6. W aplikacji MBSmobile wybierz „ROZPOCZNIJ” oraz wpisz kod parujący (13-cyfrowy). Następnie wybierz „DALEJ”.</p>	

<p>7. Podaj swój login bankowości elektronicznej i wybierz „DALEJ”.</p>	
<p>8. Ustal swój indywidualny kod PIN służący do logowania się na parowany profil w aplikacji mobilnej MBSmobile. Następnie wybierz „DALEJ”.</p>	
<p>9. Wpisz ponownie ustalony kod PIN. Następnie wybierz „DALEJ”.</p>	 <p>W przypadku używania telefonu wyposażonego w biometrię w formie czytnika linii papilarnych – możesz dokonać ustawienia, aby w ten sposób logować się do aplikacji MBSmobile.</p>
<p>10. Podaj nazwę wybraną przez siebie dla tworzonego profilu, która ułatwi Ci jego identyfikację.</p>	

11. Jeżeli proces przebiegł pomyślnie otrzymasz potwierdzenie „Urządzenie sparowane pomyślnie”.  
 12. Możesz już korzystać z urządzenia mobilnego jako środka autoryzującego.

Po trzech błędnych logowaniach aplikacja MBSmobile zostanie zablokowana. W takim przypadku należy w bankowości elektronicznej eBSW usunąć urządzenie (zakładka „Mój profil” -> „Mobilna autoryzacja” – wcisnąć symbol „X” – usunąć). Następnie należy ponownie przeprowadzić proces parowania urządzenia.

### Usuwanie urządzenia z systemu autoryzacji



**Spółdzielczozy**      Komunikaty (0)      Wyloguj (9:59)

Mój portfel    Przelewy    Kredyty    Rachunki    Lokaty    Karty    **Mój profil**    Kontakt    Definicje    Wnioski    Historia

Dane

Bezpieczeństwo

Zarządzanie limitami

Powiadomienia sms

**Mobilna autoryzacja**

Zatwierdzone regulaminy

**Pobierz aplikację mobilną**

Pobierz bezpłatną aplikację mobilną wybierając opcję zgodnie z systemem, który posiada twój telefon. Klikając w poniższy link, dowiesz się, krok po kroku jak aktywować aplikację oraz jak z niej korzystać.

Zobacz jak aktywować aplikację mobilną

POBIERZ Z Google Play    Pobierz w App Store

**Urządzenie**

Nazwa	Data aktywacji	
Samsung Galaxy S10	2019-09-10	X